

**ZARZĄDZENIE NR 252/21**

**WÓJTA GMINY GRAJEWO**

z dnia 26 kwietnia 2021 roku

**w sprawie przekazania sprawozdania finansowego Gminy Grajewo za 2020 rok**

Na podstawie art. 270 ust. 1 ustawy z dnia 27 sierpnia 2009 roku o finansach publicznych (Dz. U. z 2021r. poz. 305) oraz § 32 ust. 1 Rozporządzenia Ministra Finansów z dnia 13 września 2017 roku w sprawie rachunkowości oraz planów kont dla budżetu państwa, budżetów jednostek samorządu terytorialnego, jednostek budżetowych, samorządowych zakładów budżetowych, państwowych funduszy celowych oraz państwowych jednostek budżetowych mających siedzibę poza granicami Rzeczypospolitej Polskiej (Dz. U. z 2020r. poz. 342), zarządza się co następuje:

§ 1. Przyjąć sprawozdanie finansowe Gminy Grajewo za rok 2020 składające się z:

- bilansu z wykonania budżetu gminy stanowiącego załącznik Nr 1,
- łącznego bilansu obejmującego dane wynikające z bilansów jednostek budżetowych stanowiącego załącznik nr 2,
- łącznego rachunku zysków i strat obejmującego dane wynikające z rachunków zysków i strat jednostek budżetowych stanowiącego załącznik Nr 3,
- łącznego zestawienia zmian w funduszu obejmującego dane wynikające z zestawień zmian w funduszu jednostek budżetowych stanowiącego załącznik Nr 4,
- informacji dodatkowej obejmującej dane wynikające z informacji dodatkowych jednostek budżetowych stanowiącej załącznik nr 5.

§ 2. Sprawozdanie o którym mowa w § 1 przekazać w terminie 31 maja 2021 roku Radzie Gminy.

§ 3. Zarządzenie wchodzi w życie z dniem podpisania.

Wójt Gminy

Stanisław Szleter

**Bilans z wykonania budżetu gminy Grajewo za 2020 rok**

<b>GMINA GRAJEWO</b> ul. Komunalna 6 19-200 GRAJEWO		BILANS z wykonania budżetu jednostki samorządu terytorialnego		Adresat:	
				Regionalna Izba Obrachunkowa w Białymstoku	
Numer identyfikacyjny REGON  <b>450669720</b>		<b>Gmina GRAJEWO</b>  <b>sporządzony</b> <b>na dzień 31-12-2020 r.</b>		Wysłać bez pisma przewodniego  46A5ACFB2BB7C29E	
<b>AKTYWA</b>	<b>Stan na początek roku</b>			<b>Stan na koniec roku</b>	<b>PASYWA</b>
I Środki pieniężne	1 773 121,85	5 460 692,29	I Zobowiązania	8 128 562,19	7 166 525,79
I.1 Środki pieniężne	1 773 121,85	5 460 692,29	I.1 Zobowiązania finansowe	8 128 101,08	7 166 159,98
I.1.1 Środki pieniężne budżetu	1 773 121,85	5 460 692,29	I.1.1 Krótkoterminowe (do 12 miesięcy)	0,00	914 029,98
I.1.2 Pozostałe środki pieniężne	0,00	0,00	I.1.2 Długoterminowe (powyżej 12 miesięcy)	8 128 101,08	6 252 130,00
II Należności i rozliczenia	79 747,00	140 667,92	I.2 Zobowiązania wobec budżetów	461,11	365,81
II.1 Należności finansowe	0,00	58 564,92	I.3 Pozostałe zobowiązania	0,00	0,00
II.1.1 Krótkoterminowe (do 12 miesięcy)	0,00	58 564,92	II Aktywa netto budżetu	-6 614 619,34	-1 928 955,58
II.1.2 Długoterminowe (powyżej 12 miesięcy)	0,00	0,00	II.1 Wynik wykonania budżetu (+,-)	870 604,63	4 685 663,76
II.2 Należności od budżetów	79 747,00	82 103,00	II.1.1 Nadwyżka budżetu (+)	870 604,63	4 685 663,76
II.3 Pozostałe należności i rozliczenia	0,00	0,00	II.1.2 Deficyt budżetu (-)	0,00	0,00
III Rozliczenia międzyokresowe	0,00	0,00	II.1.3 Niewykonane wydatki (-)	0,00	0,00
			II.2 Wynik na operacjach niekasowych (+,-)	0,00	0,00
			II.3 Rezerwa na niewygasające wydatki	0,00	0,00
			II.4 Środki z prywatyzacji	0,00	0,00
			II.5 Skumulowany wynik budżetu (+,-)	-7 485 223,97	-6 614 619,34
			III Rozliczenia międzyokresowe	338 926,00	363 790,00
<b>Suma aktywów</b>	<b>1 852 868,85</b>	<b>5 601 360,21</b>	<b>Suma pasywów</b>	<b>1 852 868,85</b>	<b>5 601 360,21</b>


Monika Zorczykowska

2021-04-15

Stanisław Szleter

.....  
(główny księgowy).....  
(rok, miesiąc, dzień).....  
(kierownik jednostki)

**Łączny bilans obejmujący dane z bilansów jednostek budżetowych za 2020 rok**


Nazwa i adres jednostki sprawozdawczej		BILANS jednostki budżetowej lub samorządowego zakładu budżetowego		Adresat:	
Numer identyfikacyjny REGON				Wysłać bez pisma przewodniego	
<b>GMINA GRAJEWO</b> ul. Komunalna 6 19-200 GRAJEWO		sporządzony na dzień 31-12-2020 r.		Regionalna Izba Obrachunkowa w Białymstoku	
<b>450669720</b>				42023D3D4FFBA31F 	
AKTYWA	Stan na początek roku	Stan na koniec roku	PASYWA	Stan na początek roku	Stan na koniec roku
A Aktywa trwałe	35 308 141,71	31 584 085,57	A Fundusz	34 880 121,69	31 071 812,95
A.I Wartości niematerialne i prawne	0,00	0,00	A.I Fundusz jednostki	35 220 178,32	27 161 700,05
A.II Rzeczowe aktywa trwałe	35 213 641,71	31 412 337,67	A.II Wynik finansowy netto (+,-)	-340 056,63	3 910 112,90
A.II.1 Środki trwałe	34 984 183,00	31 189 557,42	A.II.1 Zysk netto (+)	18 024 574,01	21 773 925,79
A.II.1.1 Grunty	3 793 322,29	3 800 035,69	A.II.2 Strata netto (-)	-18 364 630,64	-17 863 812,89
A.II.1.1.1 Grunty stanowiące własność jednostki samorządu terytorialnego, przekazane w użytkowanie wieczyste innym podmiotom	320 138,00	327 694,50	A.III Odpisy z wyniku finansowego (nadwyżka środków obrotowych) (-)	0,00	0,00
A.II.1.2 Budynki, lokale i obiekty inżynierii lądowej i wodnej	27 455 610,54	25 048 649,50	A.IV Fundusz mienia zlikwidowanych jednostek	0,00	0,00
A.II.1.3 Urządzenia techniczne i maszyny	3 104 223,30	1 621 578,91	B Fundusze placówek	0,00	0,00
A.II.1.4 Środki transportu	117 973,72	337 186,86	C Państwowe fundusze celowe	0,00	0,00
A.II.1.5 Inne środki trwałe	513 053,15	382 106,46	D Zobowiązania i rezerwy na zobowiązania	2 107 698,07	2 350 140,93
A.II.2 Środki trwałe w budowie (inwestycje)	229 458,71	222 780,25	D.I Zobowiązania długoterminowe	0,00	0,00
A.II.3 Zaliczka na środki trwałe w budowie (inwestycje)	0,00	0,00	D.II Zobowiązania krótkoterminowe	2 107 698,07	2 272 893,03
A.III Należności długoterminowe	0,00	77 247,90	D.II.1 Zobowiązania z tytułu dostaw i usług	17 932,61	2 733,90
A.IV Długoterminowe aktywa finansowe	94 500,00	94 500,00	D.II.2 Zobowiązania wobec budżetów	0,00	0,00

A.IV.1 Akcje i udziały	94 500,00	94 500,00	D.II.3 Zobowiązania z tytułu ubezpieczeń i innych świadczeń	108 898,71	136 661,01
A.IV.2 Inne papiery wartościowe	0,00	0,00	D.II.4 Zobowiązania z tytułu wynagrodzeń	578 733,27	729 624,94
A.IV.3 Inne długoterminowe aktywa finansowe	0,00	0,00	D.II.5 Pozostałe zobowiązania	13 695,61	27 478,46
A.V Wartość mienia zlikwidowanych jednostek	0,00	0,00	D.II.6 Sumy obce (depozytowe, zabezpieczenie wykonania umów)	59 252,55	57 481,76
B Aktywa obrotowe	1 679 678,05	1 837 868,31	D.II.7 Rozliczenia z tytułu środków na wydatki budżetowe i z tytułu dochodów budżetowych	0,00	0,00
B.I Zapasy	70 729,02	74 499,45	D.II.8 Fundusze specjalne	1 329 185,32	1 318 912,96
B.I.1 Materiały	70 729,02	74 499,45	D.II.8.1 Zakładowy Fundusz Świadczeń Socjalnych	1 329 185,32	1 318 912,96
B.I.2 Półprodukty i produkty w toku	0,00	0,00	D.II.8.2 Inne fundusze	0,00	0,00
B.I.3 Produkty gotowe	0,00	0,00	D.III Rezerwy na zobowiązania	0,00	0,00
B.I.4 Towary	0,00	0,00	D.IV Rozliczenia międzyokresowe	0,00	77 247,90
B.II Należności krótkoterminowe	828 970,88	1 118 415,86			
B.II.1 Należności z tytułu dostaw i usług	110 751,83	139 792,91			
B.II.2 Należności od budżetów	0,00	870,00			
B.II.3 Należności z tytułu ubezpieczeń i innych świadczeń	0,00	0,00			
B.II.4 Pozostałe należności	718 219,05	977 752,95			
B.II.5 Rozliczenia z tytułu środków na wydatki budżetowe i z tytułu dochodów budżetowych	0,00	0,00			
B.III Krótkoterminowe aktywa finansowe	779 978,15	644 953,00			
B.III.1 Środki pieniężne w kasie	0,00	0,00			
B.III.2 Środki pieniężne na rachunkach bankowych	779 978,15	644 953,00			
B.III.3 Środki pieniężne państwowego funduszu celowego	0,00	0,00			

B.III.4 Inne środki pieniężne	0,00	0,00			
B.III.5 Akcje lub udziały	0,00	0,00			
B.III.6 Inne papiery wartościowe	0,00	0,00			
B.III.7 Inne krótkoterminowe aktywa finansowe	0,00	0,00			
B.IV Rozliczenia międzyokresowe	0,00	0,00			
<b>Suma aktywów</b>	<b>36 987 819,76</b>	<b>33 421 953,88</b>	<b>Suma pasywów</b>	<b>36 987 819,76</b>	<b>33 421 953,88</b>

<b>Monika Zorczykowska</b>	<b>2021-04-14</b>	<b>Stanisław Szleter</b>
.....	.....	.....
(główny księgowy)	(rok, miesiąc, dzień)	(kierownik jednostki)


**Łączny rachunek zysków i strat obejmujący dane wynikające z rachunków zysków i strat jednostek  
budżetowych za 2020 rok**

Nazwa i adres jednostki sprawozdawczej		Rachunek zysków i strat jednostki (wariant porównawczy)	Adresat:	
<b>GMINA GRAJEWO</b> ul. Komunalna 6 19-200 GRAJEWO			Regionalna Izba Obrachunkowa w Białymstoku	
Numer identyfikacyjny REGON		sporządzony na dzień 31-12-2020 r.	Wysłać bez pisma przewodniego	
<b>450669720</b>			009545E505935D69 	
			<b>Stan na koniec roku poprzedniego</b>	<b>Stan na koniec roku bieżącego</b>
<b>A.</b>	<b>Przychody netto z podstawowej działalności operacyjnej</b>		30 213 399,83	33 566 655,70
A.I.	Przychody netto ze sprzedaży produktów		0,00	0,00
	Zmiana stanu produktów (zwiększenie - wartość dodatnia, zmniejszenie - A.II. wartość ujemna)		0,00	0,00
A.III.	Koszt wytworzenia produktów na własne potrzeby jednostki		0,00	0,00
A.IV.	Przychody netto ze sprzedaży towarów i materiałów		0,00	0,00
A.V.	Dotacje na finansowanie działalności podstawowej		0,00	0,00
A.VI.	Przychody z tytułu dochodów budżetowych		30 213 399,83	33 566 655,70
<b>B.</b>	<b>Koszty działalności operacyjnej</b>		29 879 251,37	29 779 971,44
B.I.	Amortyzacja		2 913 485,43	2 621 454,79
B.II.	Zużycie materiałów i energii		2 035 854,19	1 978 168,77
B.III.	Usługi obce		2 350 162,84	2 042 950,46
B.IV.	Podatki i opłaty		232 019,10	348 198,32
B.V.	Wynagrodzenia		7 875 705,50	8 954 263,77
B.VI.	Ubezpieczenia społeczne i inne świadczenia dla pracowników		3 359 637,05	2 167 168,91
B.VII.	Pozostałe koszty rodzajowe		2 037 857,48	2 073 421,72
B.VIII.	Wartość sprzedanych towarów i materiałów		0,00	0,00
B.IX.	Inne świadczenia finansowane z budżetu		9 074 529,78	9 594 344,70
B.X.	Pozostałe obciążenia		0,00	0,00
<b>C.</b>	<b>Zysk (strata) z działalności podstawowej (A - B)</b>		334 148,46	3 786 684,26
<b>D.</b>	<b>Pozostałe przychody operacyjne</b>		116 855,94	380 290,24
D.I.	Zysk ze zbycia niefinansowych aktywów trwałych		0,00	0,00

D.II.	Dotacje	0,00	0,00
D.III.	Inne przychody operacyjne	116 855,94	380 290,24
<b>E.</b>	<b>Pozostałe koszty operacyjne</b>	129 035,10	56 854,14
E.I.	Koszty inwestycji finansowanych ze środków własnych samorządowych zakładów budżetowych i dochodów jednostek budżetowych gromadzonych na wydzielonym rachunku	0,00	0,00
E.II.	Pozostałe koszty operacyjne	129 035,10	56 854,14
<b>F.</b>	<b>Zysk (strata) z działalności operacyjnej (C + D - E)</b>	321 969,30	4 110 120,36
<b>G.</b>	<b>Przychody finansowe</b>	26 557,09	95 490,85
G.I.	Dywidendy i udziały w zyskach	0,00	0,00
G.II.	Odsetki	26 557,09	95 490,85
G.III.	Inne	0,00	0,00
<b>H.</b>	<b>Koszty finansowe</b>	688 583,02	295 498,31
H.I.	Odsetki	252 944,52	233 691,94
H.II.	Inne	435 638,50	61 806,37
<b>I.</b>	<b>Zysk (strata) brutto (F+G-H)</b>	-340 056,63	3 910 112,90
<b>J.</b>	<b>Podatek dochodowy</b>	0,00	0,00
<b>K.</b>	<b>Pozostałe obowiązkowe zmniejszenia zysku (zwiększenia straty)</b>	0,00	0,00
<b>L.</b>	<b>Zysk (strata) netto (I-J-K)</b>	-340 056,63	3 910 112,90

<b>Monika Zorczykowska</b>	<b>2021-04-14</b>	<b>Stanisław Szleter</b>
.....	.....	.....
(główny księgowy)	(rok, miesiąc, dzień)	(kierownik jednostki)

**Łączne zestawienie zmian w funduszu jednostki obejmujące dane wynikające z zestawień zmian w funduszu jednostek budżetowych za 2020 rok**

Nazwa i adres jednostki sprawozdawczej <b>GMINA GRAJEWO</b> ul. Komunalna 6 19-200 GRAJEWO	<b>Zestawienie zmian w funduszu jednostki</b>  sporządzone na dzień <b>31-12-2020 r.</b>	Adresat: Regionalna Izba Obrachunkowa w Białymstoku	
Numer identyfikacyjny REGON <b>450669720</b>		Wysłać bez pisma przewodniego <b>333F9876B22A9960</b> 	
		<b>Stan na koniec roku poprzedniego</b>	<b>Stan na koniec roku bieżącego</b>
<b>I. Fundusz jednostki na początek okresu (BO)</b>		35 199 949,99	34 581 243,15
I.1. Zwiększenie funduszu (z tytułu)		52 482 343,36	47 701 735,58
I.1.1. Zysk bilansowy za rok ubiegły		22 933 932,52	18 024 574,01
I.1.2. Zrealizowane wydatki budżetowe		29 330 575,28	28 917 632,34
I.1.3. Zrealizowane płatności ze środków europejskich		0,00	0,00
I.1.4. Środki na inwestycje		217 835,56	750 356,96
I.1.5. Aktualizacja wyceny środków trwałych		0,00	0,00
Nieodpłatnie otrzymane środki trwałe i środki trwałe w budowie oraz wartości I.1.6. niematerialne i prawne		0,00	0,00
I.1.7. Aktywa przejęte od zlikwidowanych lub połączonych jednostek		0,00	0,00
I.1.8. Aktywa otrzymane w ramach centralnego zaopatrzenia		0,00	0,00
I.1.9. Pozostałe odpisy z wyniku finansowego za rok bieżący		0,00	0,00
I.1.10. Inne zwiększenia		0,00	9 172,27
I.2. Zmniejszenia funduszu jednostki (z tytułu)		49 725 019,89	55 024 420,89
I.2.1. Strata za rok ubiegły		17 686 234,94	17 725 695,47
I.2.2. Zrealizowane dochody budżetowe		30 201 179,91	33 603 296,10
I.2.3. Rozliczenie wyniku finansowego i środków obrotowych za rok ubiegły		0,00	0,00
I.2.4. Dotacje i środki na inwestycje		1 805 220,76	1 852 908,63
I.2.5. Aktualizacja środków trwałych		9 366,26	0,00
Wartość sprzedanych i nieodpłatnie przekazanych środków trwałych i środków I.2.6. trwałych w budowie oraz wartości niematerialnych i prawnych		12 833,42	1 842 520,69



I.2.7.	Pasywa przejęte od zlikwidowanych lub połączonych jednostek	0,00	0,00
I.2.8.	Aktywa przekazane w ramach centralnego zaopatrzenia	0,00	0,00
I.2.9.	Inne zmniejszenia	10 184,60	0,00
<b>II.</b>	<b>Fundusz jednostki na koniec okresu (BZ)</b>	<b>35 220 178,32</b>	<b>27 161 700,05</b>
<b>III.</b>	<b>Wynik finansowy netto za rok bieżący (+,-)</b>	<b>-340 056,63</b>	<b>3 910 112,90</b>
III.1.	zysk netto (+)	18 024 574,01	21 773 925,79
III.2.	strata netto (-)	-18 364 630,64	-17 863 812,89
III.3.	nadwyżka środków obrotowych	0,00	0,00
<b>IV.</b>	<b>Fundusz (II+,-III)</b>	<b>34 880 121,69</b>	<b>31 071 812,95</b>

<b>Monika Zorczykowska</b>	<b>2021-04-14</b>	<b>Stanisław Szleter</b>
.....	.....	.....
(główny księgowy)	(rok, miesiąc, dzień)	(kierownik jednostki)

**Informacja dodatkowa obejmująca dane wynikające z informacji dodatkowych jednostek budżetowych  
za 2020 rok**

**INFORMACJA DODATKOWA ZA 2020 r.**

<b>I.</b>	<b>Wprowadzenie do sprawozdania finansowego, obejmuje w szczególności:</b>
1.	
1.1	<b>nazwę jednostki</b>
	Gmina Grajewo
1.2	<b>siedzibę jednostki</b>
	Grajewo
1.3	<b>adres jednostki</b>
	ul. Komunalna 6; 19-200 Grajewo
1.4	<b>podstawowy przedmiot działalności jednostki</b>
	Jednostka realizuje zadania własne z zakresu działania gminy i zadania zlecone z zakresu administracji rządowej.
2.	<b>wskazanie okresu objętego sprawozdaniem</b>
	Sprawozdanie finansowe prezentuje dane za rok obrotowy od 01.01.2020 do 31.12.2020.
3.	<b>wskazanie, że sprawozdanie finansowe zawiera dane łączne, jeżeli w skład jednostki nadrzędnej lub jednostki samorządu terytorialnego wchodzi jednostki sporządzające samodzielne sprawozdania finansowe</b>
	Sprawozdanie finansowe zawiera dane łączne jednostki samorządu terytorialnego i 7 jednostek organizacyjnych
4.	<b>omówienie przyjętych zasad (polityki) rachunkowości, w tym metod wyceny aktywów i pasywów (także amortyzacji)</b>
	<p>Sprawozdanie finansowe zostało przygotowane zgodnie z wymogami ustawy z dnia 29 września 1994 r. o rachunkowości (t.j. Dz. U. z 2021 poz. 217 ze zmianami ) oraz Rozporządzenia Ministra Finansów z dnia 13 września 2017r. w sprawie rachunkowości oraz planów kont dla budżetu państwa, budżetów jednostek samorządu terytorialnego, jednostek budżetowych, samorządowych zakładów budżetowych, państwowych funduszy celowych oraz państwowych jednostek budżetowych mających siedzibę poza granicami Rzeczypospolitej Polskiej (Dz. U. z 2020r. poz. 342). Księgi rachunkowe prowadzone są w siedzibie jednostki za pomocą programu komputerowego.</p> <p>Aktywa i pasywa wycenia się, nie rzadziej niż na dzień bilansowy, w następujący sposób:</p> <p>1) środki trwałe oraz wartości niematerialne i prawne – według cen nabycia lub kosztów wytworzenia, lub wartości przeszacowanej (po aktualizacji wyceny środków trwałych), lub też ceny sprzedaży podobnego lub takiego samego składnika majątku (np. ujawnionego lub przyjętego w formie darowizny lub spadku) albo według wartości wynikającej z umowy darowizny, albo też według wartości określonej w decyzji pomniejszonych o odpisy amortyzacyjne lub umorzeniowe, a także o odpisy z tytułu trwałej utraty wartości z założeniem, że nowo przyjęte środki trwałe oraz wartości niematerialne i prawne umarza się oraz amortyzuje, począwszy od następnego miesiąca po miesiącu, w którym przyjęto je do używania, a obowiązującą metodą amortyzacji jest metoda liniowa, natomiast umarza się jednorazowo w 100% przez spisanie w koszty w miesiącu przyjęcia do używania takie składniki majątkowe, jak: książki i inne zbiory biblioteczne, środki dydaktyczne służące procesowi dydaktyczno-wychowawczemu realizowanemu w szkołach i placówkach oświatowych, odzież i umundurowanie, meble i dywany, pozostałe środki trwałe oraz wartości niematerialne i prawne o wartości nieprzekraczającej wielkości ustalonej w przepisach o podatku dochodowym od osób prawnych, dla których odpisy amortyzacyjne są uznawane za koszt uzyskania przychodu w 100% ich wartości, w momencie oddania do używania ( 10.000,00 zł);</p> <p>2) środki trwałe w budowie – w wysokości ogółu kosztów pozostających w bezpośrednim związku z ich nabyciem lub wytworzeniem (w tym: koszty nabycia pozostałych środków trwałych stanowiących pierwsze</p>

	<p>wyposażenie nowych obiektów poniesione do dnia bilansowego lub do dnia zakończenia inwestycji, niepodlegający odliczeniu podatek od towarów i usług oraz podatek akcyzowy, koszt obsługi zobowiązań zaciągniętych w celu sfinansowania wydatków dotyczących nabycia lub wytworzenia środków trwałych w budowie i związane z nimi dodatnie oraz ujemne różnice kursowe), pomniejszonych o odpisy z tytułu trwałej utraty wartości;</p> <p>3) udziały w innych jednostkach oraz inwestycje zaliczone do aktywów trwałych – według ceny nabycia pomniejszonej o odpisy z tytułu trwałej utraty wartości;</p> <p>4) udziały w jednostkach podporządkowanych zaliczone do aktywów trwałych – według zasad określonych w pkt. 3;</p> <p>5) inwestycje krótkoterminowe – według ceny (wartości) rynkowej, a krótkoterminowe inwestycje, dla których nie istnieje aktywny rynek, w inny sposób określonej wartości godziwej;</p> <p>6) rzeczowe składniki aktywów obrotowych – według cen nabycia lub kosztów wytworzenia, z uwzględnieniem zasady ostrożnej wyceny, co oznacza, że nie mogą być one wyższe niż ceny ich sprzedaży netto na dzień bilansowy;</p> <p>7) należności i udzielone pożyczki (łącznie ze skapitalizowanymi i zarachowanymi odsetkami) – w kwocie wymaganej zapłaty, pomniejszone o odpisy aktualizujące ich wartość, które dokonywane są na koniec roku obrotowego, z zachowaniem zasady ostrożności; odsetki ujmuje się w księgach rachunkowych nie później niż na koniec kwartału;</p> <p>8) zobowiązania – w kwocie wymagającej zapłaty; odsetki ujmuje się w księgach rachunkowych nie później niż na koniec kwartału;</p> <p>9) rezerwy – w uzasadnionej wiarygodnie oszacowanej wartości;</p> <p>10) udziały (akcje) własne – według cen nabycia;</p> <p>11) kapitały (fundusze) własne, z wyjątkiem udziałów (akcji) własnych oraz pozostałe aktywa i pasywa – w wartości nominalnej;</p> <p>12) należności i zobowiązania oraz inne składniki aktywów i pasywów wyrażone w walutach obcych wycenia się nie później niż na koniec kwartału, według zasad obowiązujących na dzień bilansowy;</p> <p>13) rozliczenia międzyokresowe kosztów czynne jako koszty już poniesione, lecz dotyczące przyszłych okresów sprawozdawczych nie są rozliczane w czasie, lecz z dniem ich poniesienia powiększają koszty działalności jednostki jeżeli nie przekroczą poziomu istotności ustalonego jako 1% sumy bilansowej;</p> <p>14) mienie zlikwidowanych jednostek jako rzeczowe składniki majątku rzeczywiście przejęte przez jednostkę (organ założycielski lub nadzorujący) po zlikwidowanym przedsiębiorstwie państwowym, komunalnym lub innej podległej jednostce (nie wchodzi tu mienie po zlikwidowanych jednostkach, które kontynuują działalność) wycenia się według wartości netto wynikającej z bilansu zamknięcia zlikwidowanego podmiotu i szczegółowych specyfikacji stanowiących załączniki do tego bilansu po uwzględnieniu rozchodowanych składników z tej grupy mienia (rozchody tych składników majątku ewidencjonuje się według wartości określonej w decyzji lub umowie o ich przekazaniu innym podmiotom, decyzji o ich przyjęciu do środków trwałych jednostki, dokumencie potwierdzającym ich sprzedaż, dokumencie potwierdzającym ich likwidację).</p> <p>15) Koszty ponoszone w danym okresie sprawozdawczym zarachowuje się w następujący sposób:  - faktury wystawione do dnia 31 grudnia zaliczane są do tego okresu sprawozdawczego,  - faktury wystawione z datą m-ca stycznia i dalsze księguje się do kosztów roku w którym zostały wystawione mimo, iż dotyczą zakupu towarów i usług świadczonych w poprzednim okresie sprawozdawczym.</p> <p>16) Zwroty wydatków dokonywane w tym samym roku budżetowym co dokonany wydatek księguje się na zmniejszenie wykonania wydatków w tym roku budżetowym.</p> <p>17) Zwroty dokonanych wydatków budżetowych z poprzednich lat przyjmowane są na dochody budżetowe.</p> <p>18) Zwroty części wynagrodzeń wraz ze składkami (pracowników interwencyjnych, z prac społecznie użytecznych i robót publicznych) w trakcie roku i w roku następnym otrzymane z Powiatowego Urzędu Pracy wg zawartych umów są przyjmowane na dochody.</p> <p>19) odpisy aktualizujące wartość należności zalicza się odpowiednio do pozostałych kosztów operacyjnych lub pozostałych kosztów finansowych – zależnie od rodzaju należności, której dotyczy odpis aktualizujący. Przy ustalaniu odpisu aktualizującego bierze się pod uwagę ściągальność danej należności zbiorczo. Jeżeli ściągальność należności przekracza 90% to nie ma konieczności dokonywania odpisu. Odpisu aktualizującego należności bez względu na wysokość ściągальności dokonuje się w przypadkach braku skuteczności postępowania komorniczego lub umorzenia postępowania komorniczego.</p> <p>2. Przy wycenie majątku likwidowanej jednostki lub postawionej w stan likwidacji stosuje się zasady wyceny ustalone w ust. 1 (jak dla jednostki kontynuującej działalność), chyba że przepisy dotyczące likwidacji stanowią inaczej).</p>
5.	<b>inne informacje</b>
	Nie dotyczy.
II.	<b>Dodatkowe informacje i objaśnienia obejmują w szczególności:</b>
1.	
1.1	<b>szczegółowy zakres zmian wartości grup rodzajowych środków trwałych, wartości niematerialnych i prawnych, zawierający stan tych aktywów na początek roku obrotowego, zwiększenia i zmniejszenia z tytułu: aktualizacji wartości, nabycia, rozchodu, przemieszczenia wewnętrznego oraz stan końcowy, a dla majątku amortyzowanego – podobne przedstawienie stanów i tytułów zmian dotychczasowej amortyzacji</b>

	<b>lub umorzenia</b>
	Tabela nr 1-6
1.2	<b>aktualną wartość rynkową środków trwałych, w tym dóbr kultury – o ile jednostka dysponuje takimi informacjami</b>
	Jednostka nie dysponuje aktualną wartością rynkową środków trwałych.
1.3	<b>kwotę dokonanych w trakcie roku obrotowego odpisów aktualizujących wartość aktywów trwałych odrębnie dla długoterminowych aktywów niefinansowych oraz długoterminowych aktywów finansowych</b>
	Nie dotyczy
1.4	<b>wartość gruntów użytkowanych wieczystość</b>
	Nie dotyczy
1.5	<b>wartość nieamortyzowanych lub nieumarzanych przez jednostkę środków trwałych, używanych na podstawie umów najmu, dzierżawy i innych umów, w tym z tytułu umów leasingu</b>
	Na dzień 31.12.2020r. na podstawie umów leasingu operacyjnego jednostka użytkowała środki trwałe : - Ciągnik JOHN DEERE 6155M, rok produkcji 2017 (Umowa nr 17/030300 z dn. 05.12.2017) o wartości rynkowej (z uwzględnieniem bieżącego zużycia)około 220.000,00 zł
1.6	<b>Liczbę oraz wartość posiadanych papierów wartościowych, w tym akcji i udziałów oraz dłużnych papierów wartościowych</b>
	Powyższe informacje zostały zaprezentowane w formie zestawień tabelarycznych, tabela nr 9.
1.7	<b>Dane o odpisach aktualizujących wartość należności, ze wskazaniem stanu na początek roku obrotowego, zwiększeniach, wykorzystaniu, rozwiązaniu i stanie na koniec roku obrotowego, z uwzględnieniem należności finansowych jednostek samorządu terytorialnego (stan pożyczek zagrożonych).</b>
	Powyższe informacje zostały zaprezentowane w formie zestawień tabelarycznych, tabela nr 7.
1.8	<b>Dane o stanie rezerw według celu ich utworzenia na początek roku obrotowego, zwiększeniach, wykorzystaniu, rozwiązaniu i stanie końcowym</b>
	Nie dotyczy
1.9	<b>Podział zobowiązań długoterminowych według pozycji bilansu o pozostałym od dnia bilansowego, przewidywanym umową lub wynikającym z innego tytułu prawnego, okresie spłaty:</b>
a)	<b>powyżej 1 roku do 3 lat</b>
	Powyższe informacje zostały zaprezentowane w formie zestawień tabelarycznych, tabela nr 10.
b)	<b>powyżej 3 do 5 lat</b>
	Powyższe informacje zostały zaprezentowane w formie zestawień tabelarycznych, tabela nr 10.
c)	<b>powyżej 5 lat</b>
	Powyższe informacje zostały zaprezentowane w formie zestawień tabelarycznych, tabela nr 10.
1.10	<b>kwotę zobowiązań w sytuacji gdy jednostka kwalifikuje umowy leasingu zgodnie z przepisami podatkowymi (leasing operacyjny), a według przepisów o rachunkowości byłby to leasing finansowy lub zwrotny z podziałem na kwotę zobowiązań z tytułu leasingu finansowego lub leasingu zwrotnego</b>
	Nie dotyczy
1.11	<b>łącną kwotę zobowiązań zabezpieczonych na majątku jednostki ze wskazaniem charakteru i formy tych zabezpieczeń</b>
	Nie dotyczy
1.12	<b>łącną kwotę zobowiązań warunkowych, w tym również udzielonych przez jednostkę gwarancji i poręczeń, także wekslowych, niewykazanych w bilansie, ze wskazaniem zobowiązań zabezpieczonych na majątku jednostki oraz charakteru i formy tych zabezpieczeń</b>
	Na dzień 31.12.2020r. łączna kwota zobowiązań z tytułu kredytów i pożyczek zabezpieczonych wekslem in blanco wynosiła 7.166.159,08 zł.
1.13	<b>wykaz istotnych pozycji czynnych i biernych rozliczeń międzyokresowych, w tym kwotę czynnych rozliczeń międzyokresowych kosztów stanowiących różnicę między wartością otrzymanych finansowych składników aktywów a zobowiązaniem zapłaty za nie</b>
	Nie dotyczy

1.14	<b>łącną kwotę otrzymanych przez jednostkę gwarancji i poręczeń niewykazanych w bilansie</b>
	Powyzsze informacje zostaly zaprezentowane w formie zestawien tabelarycznych, tabela nr 11.
1.15	<b>kwotę wypłaconych środków pieniężnych na świadczenia pracownicze</b>
	Powyzsze informacje zostaly zaprezentowane w formie zestawien tabelarycznych, tabela nr 8.
1.16	<b>inne informacje</b>
	Nie dotyczy
2.	
2.1	<b>wysokość odpisów aktualizujących wartość zapasów</b>
	Nie dotyczy
2.2	<b>koszt wytworzenia środków trwałych w budowie, w tym odsetki oraz różnice kursowe, które powiększyły koszt wytworzenia środków trwałych w budowie w roku obrotowym</b>
	Nie dotyczy
2.3	<b>kwotę i charakter poszczególnych pozycji przychodów lub kosztów o nadzwyczajnej wartości lub które wystąpiły incydentalnie</b>
	W roku obrotowym 2020 wpłynęły odszkodowania w związku z zaistniałymi szkodami w majątku na kwotę 9.398,73 zł.
2.4	<b>informację o kwocie należności z tytułu podatków realizowanych przez organy podatkowe podległe ministrowi właściwemu do spraw finansów publicznych wykazywanych w sprawozdaniu z wykonania planu dochodów budżetowych</b>
	Nie dotyczy
2.5	<b>inne informacje</b>
	Nie dotyczy
3.	<b>Inne informacje niż wymienione powyżej, jeżeli mogłyby w istotny sposób wpłynąć na ocenę sytuacji majątkowej i finansowej oraz wynik finansowy jednostki</b>
	Wykaz wzajemnych rozliczeń między jednostkami wg stanu na dzień 31.12.2020r.: 1) Należności – nie wystąpiły, 2) Zobowiązania – nie wystąpiły, 3) Przychody – poz. A.VI. 28.013.,68 zł, 4) Koszty: poz. B.II – 2.000,32 zł, poz. B.IV. – 22.429,26 zł, poz. B.IX. – 3.584,10 zł, 5) Zwiększenia funduszu – nie wystąpiły, 6) Zmniejszenia funduszu – nie wystąpiły.

Monika Zorczykowska

2021-04-15

Stanisław Szleter

.....

.....

.....

(główny księgowy)

(rok, miesiąc, dzień)

(kierownik jednostki)

Tabela nr 1. Zmiana wartości początkowej WNiP

Lp.	Wyszczególnienie (lista przykładowa)	Wartość początkowa – stan na początek roku obrotowego	Zwiększenia					Zmniejszenia					Wartość początkowa – stan na koniec roku obrotowego (3+8 – 13)
			Nabycie	Przemieszczenia wewnętrzne	Aktualizacja	Inne zwiększenia	Zwiększenia ogółem (4+5+6+7)	Rozchód	Przemieszczenie wewnętrzne	Aktualizacja	Inne zmniejszenia	Zmniejszenia ogółem (9+10+11+12)	
1	Licencje i prawa autorskie dotyczące oprogramowania komputerowego	69 880,39	0,00	0,00	0,00	0,00	0,00	0,00	0,00	0,00	11 917,98	11 917,98	57 962,41
2	Pozostałe wartości niematerialne i prawne	0,00	0,00	0,00	0,00	0,00	0,00	0,00	0,00	0,00	0,00	0,00	0,00
	<b>Wartości niematerialne i prawne – ogółem</b>	<b>69 880,39</b>	<b>0,00</b>	<b>0,00</b>	<b>0,00</b>	<b>0,00</b>	<b>0,00</b>	<b>0,00</b>	<b>0,00</b>	<b>0,00</b>	<b>11 917,98</b>	<b>11 917,98</b>	<b>57 962,41</b>

Monika Zorczykowska

2021-04-15

Stanisław Szleter

.....  
(główny księgowy).....  
(rok, miesiąc, dzień).....  
(kierownik jednostki)

Tabela nr 2. Zmiana wartości umorzenia WNiP

Lp.	Wyszczególnienie (lista przykładowa)	Umorzenie – stan na początek roku obrotowego	Zwiększenia umorzenia					Zmniejszenia umorzenia					Umorzenie – stan na koniec roku obrotowego (3+8 – 13)
			Amortyzacja za rok obrotowy	Aktualizacja	Przemieszczenia wewnętrzne	Inne zwiększenia	Zwiększeni a ogółem (4+5+6+7)	Rozchód	Przemieszczenie wewnętrzne	Aktualizacja	Inne zmniejszenia	Zmniejszenia ogółem (9+10+11+12)	
1	Licencje i prawa autorskie dotyczące oprogramowania komputerowego	69 880,39	0,00	0,00	0,00	0,00	0,00	0,00	0,00	0,00	11 917,98	11 917,98	57 962,41
2	Pozostałe wartości niematerialne i prawne	0,00	0,00	0,00	0,00	0,00	0,00	0,00	0,00	0,00	0,00	0,00	0,00
	<b>Wartość umorzenia wartości niematerialnych i prawnych – ogółem</b>	<b>69 880,39</b>	<b>0,00</b>	<b>0,00</b>	<b>0,00</b>	<b>0,00</b>	<b>0,00</b>	<b>0,00</b>	<b>0,00</b>	<b>0,00</b>	<b>11 917,98</b>	<b>11 917,98</b>	<b>57 962,41</b>

Monika Zorczykowska

2021-04-15

Stanisław Szleter

.....  
(główny księgowy).....  
(rok, miesiąc, dzień).....  
(kierownik jednostki)

Tabela nr 3. Zmiana wartości netto WNiP

Lp.	Wyszczególnienie (lista przykładowa)	Wartość netto wartości niematerialnych i prawnych na początek roku obrotowego (wartość początkowa minus umorzenie)	Wartość netto wartości niematerialnych i prawnych na koniec roku obrotowego (wartość początkowa minus umorzenie)
1	Licencje i prawa autorskie dotyczące oprogramowania komputerowego	0,00	0,00
2	Pozostałe wartości niematerialne i prawne	0,00	0,00
	<b>Wartość netto wartości niematerialnych i prawnych – ogółem</b>	<b>0,00</b>	<b>0,00</b>

**Monika Zorczykowska**

**2021-04-15**

**Stanisław Szleter**

.....

.....

.....

(główny księgowy)

(rok, miesiąc, dzień)

(kierownik jednostki)



Tabela nr 4. Zmiana wartości początkowej środków trwałych

Lp.	Wyszczególnienie według grup rodzajowych	Wartość początkowa – stan na początek roku obrotowego	Zwiększenia					Zmniejszenia					Wartość początkowa – stan na koniec roku obrotowego (3+8 – 13)
			Nabycie	Przemieszczenie wewnętrzne	Aktualizacja	Inne zwiększenia	Zwiększenia ogółem (4+5+6+7)	Zbycie	Przemieszczenia wewnętrzne	Aktualizacja	Inne zmniejszenia	Zmniejszenia ogółem (9+10+11+12)	
1	Grunty	3 793 322,29	9 834,00	0,00	0,00		<b>9 834,00</b>	3 120,60	0,00	0,00	0,00	<b>3 120,60</b>	<b>3 800 035,69</b>
1.1	Grunty stanowiące własność jednostki samorządu terytorialnego, przekazane w użytkowanie wieczyste innym podmiotom	320 138,00	0,00	0,00	0,00	7 556,50	<b>7 556,50</b>	0,00	0,00	0,00	0,00	<b>0,00</b>	<b>327 694,50</b>
2	Budynki, lokale i obiekty inżynierii lądowej i wodnej	51 554 223,50	0,00	0,00	0,00	942 914,26	<b>942 914,26</b>	3 299 791,28	0,00	0,00	0,00	<b>3 299 791,28</b>	<b>49 197 346,48</b>
3	Urządzenia techniczne i maszyny	5 556 760,71	0,00	0,00	0,00	0,00	<b>0,00</b>	2 404 891,28	0,00	0,00	7 784,00	<b>2 412 675,28</b>	<b>3 144 085,43</b>
4	Środki transportu	2 617 781,03	304 406,00	0,00	0,00	0,00	<b>304 406,00</b>	166 525,00	0,00	0,00	0,00	<b>166 525,00</b>	<b>2 755 662,03</b>
5	Inne środki trwałe	1 135 888,70	0,00	0,00	0,00	0,00	<b>0,00</b>	0,00	0,00	0,00	49 871,62	<b>49 871,62</b>	<b>1 086 017,08</b>
6	Środki trwałe w budowie (inwestycje)	229 458,71	262 059,50	0,00	0,00	936 081,99	<b>1 198 141,49</b>	0,00	0,00	0,00	1 204 819,95	<b>1 204 819,95</b>	<b>222 780,25</b>
7	Zaliczki na środki trwałe w budowie (inwestycje)	0,00	0,00	0,00	0,00	0,00	<b>0,00</b>	0,00	0,00	0,00	0,00	<b>0,00</b>	<b>0,00</b>
	<b>Wartość początkowa środków trwałych – ogółem</b>	<b>64 887 434,94</b>	<b>576 299,50</b>	<b>0,00</b>	<b>0,00</b>	<b>1 878 996,25</b>	<b>2 455 295,75</b>	<b>5 874 328,16</b>	<b>0,00</b>	<b>0,00</b>	<b>1 262 475,57</b>	<b>7 136 803,73</b>	<b>60 205 926,96</b>

Monika Zorczykowska

2021-04-15

Stanisław Szleter

.....  
(główny księgowy).....  
(rok, miesiąc, dzień).....  
(kierownik jednostki)

Tabela nr 5. Zmiana wartości umorzenia środków trwałych

Lp.	Wyszczególnienie	Umorzenie – stan na początek roku obrotowego					Zmniejszenia				Umorzenie – stan na koniec roku obrotowego (3+8 – 13)
			Amortyzacja / umorzenie za rok obrotowy	Aktualizacja	Inne zwiększenia	Zwiększenia ogółem (4+5+6+7)	dotyczące zbytych składników	dotyczące zlikwidowanych składników	Inne zmniejszenia	Zmniejszenia ogółem (9+10+11+12)	
1	Grunty	0,00	0,00	0,00	0,00	0,00	0,00	0,00	0,00	0,00	0,00
1.1	Grunty stanowiące własność jednostki samorządu terytorialnego, przekazane w użytkowanie wieczyste innym podmiotom	0,00	0,00	0,00	0,00	0,00	0,00	0,00	0,00	0,00	0,00
2	Budynki, lokale i obiekty inżynierii lądowej i wodnej	24 098 612,96	1 947 464,23	0,00	0,00	1 947 464,23	1 897 380,21	0,00	0,00	1 897 380,21	24 148 696,98
3	Urządzenia techniczne i maszyny	2 452 537,41	457 851,01	0,00		457 851,01	1 380 097,90	7 784,00	0,00	1 387 881,90	1 522 506,52
4	Środki transportu	2 499 807,31	85 192,86	0,00	0,00	85 192,86	166 525,00	0,00	0,00	166 525,00	2 418 475,17
5	Inne środki trwałe	622 835,55	130 946,69	0,00	0,00	130 946,69	0,00	49 871,62	0,00	49 871,62	703 910,62
6	Środki trwałe w budowie (inwestycje)	0,00	0,00	0,00	0,00	0,00	0,00	0,00	0,00	0,00	0,00
7	Zaliczki na środki trwałe w budowie (inwestycje)	0,00	0,00	0,00	0,00	0,00	0,00	0,00	0,00	0,00	0,00
	<b>Wartość umorzenia środków trwałych – ogółem</b>	<b>29 673 793,23</b>	<b>2 621 454,79</b>	<b>0,00</b>	<b>0,00</b>	<b>2 621 454,79</b>	<b>3 444 003,11</b>	<b>57 655,62</b>	<b>0,00</b>	<b>3 501 658,73</b>	<b>28 793 589,29</b>

Monika Zorczykowska

2021-04-15

Stanisław Szleter

.....  
(główny księgowy).....  
(rok, miesiąc, dzień).....  
(kierownik jednostki)

Tabela nr 6. Zmiana wartości netto środków trwałych

Lp.	Wyszczególnienie	Wartość netto środków trwałych na początek roku obrotowego (wartość początkowa minus umorzenie)	Wartość netto środków trwałych na koniec roku obrotowego (wartość początkowa minus umorzenie)
1	Grunty	3 793 322,29	3 800 035,69
1.1	Grunty stanowiące własność jednostki samorządu terytorialnego, przekazane w użytkowanie wieczyste innym podmiotom	320 138,00	327 694,50
2	Budynki, lokale i obiekty inżynierii lądowej i wodnej	27 455 610,54	25 048 649,50
3	Urządzenia techniczne i maszyny	3 104 223,30	1 621 578,91
4	Środki transportu	117 973,72	337 186,86
5	Inne środki trwałe	513 053,15	382 106,46
6	Środki trwałe w budowie (inwestycje)	229 458,71	222 780,25
7	Zaliczki na środki trwałe w budowie (inwestycje)	0,00	0,00
	<b>Wartość netto środków trwałych – ogółem</b>	<b>35 213 641,71</b>	<b>31 412 337,67</b>

Monika Zorczykowska

2021-04-15

Stanisław Szleter

.....  
(główny księgowy)

.....  
(rok, miesiąc, dzień)

.....  
(kierownik jednostki)

Tabela nr 7. Odpisy aktualizujące wartość należności

Lp.	Wyszczególnienie według grup należności	Stan odpisów aktualizujących na początek roku obrotowego	Zwiększenia odpisów aktualizujących w ciągu roku obrotowego	Zmniejszenia odpisów aktualizujących w ciągu roku obrotowego			Stan odpisów aktualizujących na koniec roku obrotowego (3+4 – 7)
				Wykorzystanie	Rozwiązanie odpisów aktualizujących (uznanie odpisów za zbędne)	Zmniejszenia – razem (5+6)	
1	sprzedaż wody	13 156,10	341,44	1 491,46	12 006,08	13 497,54	0,00
2	opłata za gospodarowanie odpadami	1 616,00	759,00	0,00	1 616,00	1 616,00	759,00
3	fundusz alimentacyjny	1 444 745,95	2 546 322,39	0,00	1 447 745,95	1 447 745,95	2 543 322,39
4	zaliczka alimentacyjna	144 590,49	143 335,49	0,00	144 590,49	144 590,49	143 335,49
	<b>Ogółem</b>	<b>1 604 108,54</b>	<b>2 690 758,32</b>	<b>1 491,46</b>	<b>1 605 958,52</b>	<b>1 607 449,98</b>	<b>2 687 416,88</b>

Monika Zorczykowska

2021-04-15

Stanisław Szleter

.....  
(główny księgowy)

.....  
(rok, miesiąc, dzień)

.....  
(kierownik jednostki)

Tabela nr 8. Kwota wypłaconych środków pieniężnych na świadczenia pracownicze

Lp.	Wartość świadczeń pracowniczych wypłaconych w trakcie roku obrotowego z podziałem na:	Kwota
1	Wynagrodzenia z tytułu zatrudnienia wraz ze składkami	9 872 522,68
2	Nagrody jubileuszowe	182 673,24
3	Odprawy emerytalne i rentowe	166 792,47
4	Odprawy w związku z rozwiązaniem stosunku pracy	0,00
5	Odpisy na Zakładowy Fundusz Świadczeń Socjalnych	314 587,78
6	Inne świadczenia pracownicze*	321 477,87
	<b>Ogółem:</b>	<b>10 858 054,04</b>

\* wydatki poniesione w związku z zagwarantowaniem pracownikom ochrony zdrowia, bezpieczeństwa higieny pracy, tj. zapewnienie odzieży, obuwia roboczego (względnie ekwiwalentu), sfinansowania obowiązkowych badań profilaktycznych, zakup okularów korekcyjnych oraz ryczałt za używanie samochodu prywatnego do celów służbowych, szkolenia.

**Monika Zorczykowska**

**2021-04-15**

**Stanisław Szleter**

.....  
(główny księgowy)

.....  
(rok, miesiąc, dzień)

.....  
(kierownik jednostki)

Tabela nr 9. Wartość posiadanych papierów wartościowych, w tym akcji i udziałów oraz dłużnych papierów wartościowych

Lp.	Wyszczególnienie papierów wartościowych z podziałem na ich rodzaje, np. akcje, udziały, dłużne papiery wartościowe i inne papiery wartościowe	Stan na początek roku obrotowego		Zwiększenia w ciągu roku obrotowego		Zmniejszenia w ciągu roku obrotowego		Stan na koniec roku obrotowego	
		Ilość	Wartość	Ilość	Wartość	Ilość	Wartość	Ilość	Wartość
								(3+5 – 7)	(4+6 – 8)
1	Akcje serii A - Agencja Rozwoju Regionalnego SA	30	3 000,00	0	0	0	0	30	3 000,00
2	Udziały - BIOM Sp z o. o.	183	91 500,00	0	0	0	0	183	91 500,00
	<b>Ogółem</b>	<b>213</b>	<b>94 500,00</b>	<b>0</b>	<b>0</b>	<b>0</b>	<b>0</b>	<b>213</b>	<b>94 500,00</b>

**Monika Zorczykowska**

**2021-04-15**

**Stanisław Szleter**

.....  
(główny księgowy)

.....  
(rok, miesiąc, dzień)

.....  
(kierownik jednostki)

Tabela nr 10. Długoterminowe zobowiązania według okresów spłaty

Lp.	Wyszczególnienie zobowiązań według pozycji bilansu	Okres spłaty						Razem	
		Powyżej 1 roku do 3 lat		Powyżej 3 do 5 lat		Powyżej 5 lat			
		Według stanu na:							
		początek roku obrotowego	koniec roku obrotowego	początek roku obrotowego	koniec roku obrotowego	początek roku obrotowego	koniec roku obrotowego	początek roku obrotowego	koniec roku obrotowego
1	WFOŚIGW					18 139,00	0,00	18 139,00	0,00
2	BGK					242 704,08	40 465,98	242 704,08	40 465,98
3	PKO BP					580 440,00	290 220,00	580 440,00	290 220,00
4	BANK SPÓŁDZIELCZY					5 610 818,00	5 183 474,00	5 610 818,00	5 183 474,00
5	SGB BANK SA	0,00	0,00	0,00	0,00	1 676 000,00	1 652 000,00	1 676 000,00	1 652 000,00
	<b>Ogółem</b>	<b>0,00</b>	<b>0,00</b>	<b>0,00</b>	<b>0,00</b>	<b>8 128 101,08</b>	<b>7 166 159,98</b>	<b>8 128 101,08</b>	<b>7 166 159,98</b>

Monika Zorczykowska

2021-04-15

Stanisław Szleter

.....  
(główny księgowy).....  
(rok, miesiąc, dzień).....  
(kierownik jednostki)

Tabela nr 11. Kwota otrzymanych przez jednostkę gwarancji i poręczeń niewykazanych w bilansie

Lp.	Wyszczególnienie według rodzaju otrzymanych gwarancji i poręczeń niewykazanych w bilansie	Wartość otrzymanych przez jednostkę gwarancji i poręczeń niewykazanych w bilansie według stanu na:	
		początek roku obrotowego	koniec roku obrotowego
1	gwarancja ubezpieczeniowa - Przebudowa drogi gminnej nr 103322B	34 487,65	34 487,65
2	gwarancja ubezpieczeniowa - Przebudowa dróg gminnych w m. Białaszewo	13 688,84	13 688,84
3	gwarancja ubezpieczeniowa - Przebudowa ul. Łąkowej i ul. Modzelówka w m. Ruda	9 714,54	9 714,54
4	gwarancja ubezpieczeniowa - Przebudowa dróg gminnych relacji Kurki - Kurejwa, Popowo - Kurejwa	0,00	31 962,28
5	gwarancja ubezpieczeniowa - Przebudowa drogi gminnej nr 142534B w m. Brzozowo	0,00	17 069,70
6	gwarancja ubezpieczeniowa - Przebudowa drogi gminnej nr 103336B Szymany - Szymany Kolonie	0,00	59 641,41
	<b>Ogółem</b>	<b>57 891,03</b>	<b>166 564,42</b>

**Monika Zorczykowska**

**2021-04-15**

**Stanisław Szleter**

.....  
(główny księgowy)

.....  
(rok, miesiąc, dzień)

.....  
(kierownik jednostki)



